

Catálogo de Portones y automatismos

2025



Índice de contenido



Conoce Dicorp	3
Nuestros servicios	4
Portones americanos	5



Motores para portón	11
---------------------	----



Talanqueras y controles de acceso	20
-----------------------------------	----



Puertas automáticas	26
---------------------	----



Rodos, bisagras y herrajes para portón	30
--	----



Portones comerciales	36
----------------------	----

Contáctenos	38
-------------	----



Mixco, Guatemala



Conoce Dicorp

En Grupo Dicorp ofrecemos soluciones confiables y certificadas en automatización de accesos y portones, con una amplia gama de productos en stock que incluyen portones



Quetzaltenango, Quetzaltenango

Más de **12 años** de experiencia aportando, seguridad, confianza y respaldo en cada proyecto

Nuestra visión

Ser el aliado preferido por los profesionales de la industria de los de accesos en Guatemala, buscando la expansión en Centroamérica.

Nuestra misión

Poner a la disposición de nuestros socios comerciales, una amplia y confiable gama de productos de alta calidad para accesos, a través de un servicio excepcional, certeza de stock, trabajo en equipo y el respaldo que nos dan nuestros 10 años de experiencia.



Nuestros servicios

Grupo Dicorp brindamos soluciones

✓ Venta y distribución de portones y automatismos

En Dicorp contamos con una gama de productos en stock

✓ Asesoría personalizada

Estamos comprometidos en brindar un gran servicio al cliente. En Dicorp siempre encontrarás asesoría técnica para el desarrollo de tus proyectos.

✓ Capacitación constante

Brindamos capacitaciones técnicas especializadas. Puedes programar una para tu equipo ó estar atento a nuestras redes para enterarte de nuestros talleres mensuales.



Portones americanos



Conoce todo sobre portones americanos

Los portones americanos combinan diseño y seguridad. Con opciones adaptables a cualquier propiedad, estos portones destacan por su durabilidad y diseño atractivo, con 10 años de garantía.

Conoce el tipo de portón disponible:



Portón levadizo

Este tipo de portones se almacena paralelo al techo, lo que maximiza el espacio disponible en el interior del garaje.

Trabajamos con las mejores marcas



C.H.I. es una marca líder en portones americanos, conocida por su calidad y durabilidad. Sus diseños combinan seguridad y estilo.



Los portones Besteel destacan por su elegancia, seguridad y diseño moderno. Ideales para uso residencial.

Portones americanos



Levadizos



Portón a cuadros

Marca	C.H.I OVERHEAD DOORS
Modelo(s)	2250 / 2283
Estilo	CUADRO
Color	BLANCO, IMITACIÓN MADERA
Aislante	POLIESTIRENO
Grosor	2"
Calibre del herraje	Heavy Duty
Capacidad de resorte	10,000 CICLOS
Lugar de fabricación	ESTADOS UNIDOS



Portón insulado liso

Marca	C.H.I OVERHEAD DOORS
Modelo(s)	2284F
Estilo	LISO
Color	BLANCO, IMITACIÓN MADERA
Aislante	POLIESTIRENO
Grosor	2"
Calibre del herraje	Heavy Duty
Capacidad de resorte	10,000 CICLOS
Lugar de fabricación	ESTADOS UNIDOS

Portones americanos



Levadizos



Portón insulated a líneas

Marca	C.H.I OVERHEAD DOORS
Modelo(s)	3285
Estilo	LINEAL
Color	BLANCO, IMITACIÓN MADERA
Aislante	POLIESTIRENO
Grosor	2"
Calibre del herraje	Heavy Duty
Capacidad de resorte	10,000 CICLOS
Lugar de fabricación	ESTADOS UNIDOS

Portones americanos



Levadizos



Portón insulado a cuadros

Marca	BESTEEL
Modelo(s)	1111
Estilo	CUADRO
Color	BLANCO, IMITACIÓN MADERA
Aislante	POLIURETANO
Grosor	2"
Calibre del herraje	Heavy Duty
Capacidad de resorte	10,000 CICLOS




Portón insulado liso

Marca	BESTEEL
Modelo(s)	2011
Estilo	LISO
Color	BLANCO, IMITACIÓN MADERA
Aislante	POLIURETANO
Grosor	2"
Calibre del herraje	Heavy Duty
Capacidad de resorte	10,000 CICLOS

Portones americanos



Levadizos




Portón insulated a líneas

Marca	BESTEEL
Modelo(s)	3011
Estilo	LINEAL
Color	BLANCO, IMITACIÓN MADERA
Aislante	POLIESTIRENO
Grosor	2"
Calibre del herraje	Heavy Duty
Capacidad de resorte	10,000 CICLOS

Motores para portón

LiftMaster

Nice



Conoce todo sobre motores para portón

Los motores para portones facilitan tu ingreso, permitiendo una apertura y cierre cómodos con solo pulsar un botón. Con tecnología avanzada, estos motores aseguran un funcionamiento eficiente y silencioso, convirtiéndolos en una inversión esencial para mejorar la experiencia diaria y la seguridad de su propiedad.



Motor levadizo

Este motor eleva el portón hacia el techo de manera rápida y eficiente, optimizando el espacio en garajes y cocheras.



Motor corredizo

Diseñado para mover portones laterales con suavidad y seguridad, este motor es ideal para entradas residenciales y comerciales.



Motor abatible

Perfecto para portones que se abren hacia adentro o afuera, este motor asegura un movimiento automático suave y confiable.

Trabajamos con las mejores marcas

LiftMaster

LiftMaster es la marca líder en motores para portones, destacada por su tecnología avanzada y fiabilidad.



Nice ofrece motores para portones con un diseño elegante y tecnología eficiente, asegurando un control fluido y confiable.

Conoce los beneficios de la automatización

La automatización de tu portón ofrece comodidad, seguridad y eficiencia, permitiendo abrir y cerrar con solo un click, desde cualquier lugar o desde cualquier parte del mundo a través de tu teléfono.



Motores para portón

LiftMaster



Levadizos

Liftmaster 87802MC



MODELO	87802MC
ALIMENTACIÓN	110V AC
MOTOR	12V DC
PESO DEL PORTÓN MAX.	750 LB.
LÍMITES	ELECTRÓNICOS
AJUSTE DE FUERZA	AUTOMÁTICO
TERMINAL PARA ELECTRO-CERRADURAS	2
WIFI	SI
ILUMINACIÓN	LUZ LED 360°
BATERÍA	OPCIONAL

Liftmaster 81602LA

NUEVO



MODELO	81602LA
ALIMENTACIÓN	110V AC
MOTOR	12V DC
FUERZA DE ARRASTRE	800N (3/4HPS)
FUERZA	AUTOMÁTICA
LÍMITES	ELECTRÓNICOS
TRANSMISIÓN	DE CADENA
ILUMINACIÓN	LÁMPARA 100W
SISTEMA POSILOCK	SI
BATERÍA	OPCIONAL

Motores para portón

LiftMaster



Levadizos

Liftmaster 98022



MODELO	98022
ALIMENTACIÓN	110V AC
MOTOR	12V DC
PESO DEL PORTÓN MAX.	850LB
TEMPORIZADOR	AUTOMÁTICO
WIFI	SI
BATERÍA	OPCIONAL

Liftmaster 8165W



MODELO	8165W
ALIMENTACIÓN	110V AC
MOTOR	110V AC
POTENCIA	1/2 HP
AJUSTE DE FUERZA	AUTOMÁTICO
WIFI	SI
SISTEMA POSILOCK	SI
TRANSMISIÓN	DE CADENA

Motores para portón



Levadizos

Model M 1500N

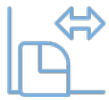
NUEVO



MODELO	MODEL M 1500N
ALIMENTACIÓN	110V DC
POTENCIA	240W
FUERZA DE EMPUJE	1500N
MOTOR	24V DC
VELOCIDAD	150-180 M/S
TAMAÑO MAX. PUERTA	18 M ²
TRANSMISIÓN	DE CADENA
BATERÍA	OPCIONAL

Motores para portón

Nice



Corredizos

Nice ROBUS600



MODELO	ROBUS600
ALIMENTACIÓN	110V AC
PESO MAX. SOPORTADO	600 KG
CICLOS/HORA MAX.	40
VELOCIDAD	VARIABLE
MOTOR	24V DC
BATERÍA	OPCIONAL

Nice ROBUS1000



MODELO	ROBUS1000
ALIMENTACIÓN	110V AC
PESO MAX. SOPORTADO	1000 KG
CICLOS/HORA MAX.	50
VELOCIDAD	VARIABLE
MOTOR	24V DC
BATERÍA	OPCIONAL

Nice RUN2500I



MODELO	RUN 2500I
ALIMENTACIÓN	220V AC
MOTOR	220V AC
POTENCIA	650 W
PESO MAX. SOPORTADO	2500 KG
CICLOS/HORA MAX.	56
VELOCIDAD	0.26 M/S
FUERZA	1660 N

Motores para portón

Nice



Corredizos

Nice RUN1200HS



MODELO	RUN1200HS
ALIMENTACIÓN	110V AC
PESO MAX. SOPORTADO	1200 KG
CICLOS/HORA MAX.	60
MOTOR	24V DC
BATERÍA	OPCIONAL

Nice SUPER800



MODELO	SUPER800
ALIMENTACIÓN	110V AC
MOTOR	110V AC
POTENCIA	1/2 HP
PESO MAX. SOPORTADO	800 KG
CICLOS/HORA MAX.	80
VELOCIDAD	13 M/MIN
FUERZA	80 KG.

Nice SR600



MODELO	SR600
ALIMENTACIÓN	110V AC
MOTOR	110V AC
TECNOLOGÍA	HI-SPEED
POTENCIA	1/2 HP
PESO MAX. SOPORTADO	600 KG
CICLOS/HORA MAX.	50
VELOCIDAD	ALTA

Motores para portón

Nice



Abatibles

Nice TOONA 5 HS



MODELO	TOONA 5 HS
ALIMENTACIÓN	110V AC
LONGITUD DE HOJA MAX.	5 M
MOTOR	24V DC
APERTURA	90°
VELOCIDAD DE APERTURA	16 S
CICLOS/HORA	95
FUERZA	1800 N
BATERÍA	OPCIONAL
ENCODER	MAGNÉTICO INCORPORADO

Nice TOO 3000



MODELO	TOO3000
ALIMENTACIÓN	110V AC
LONGITUD DE HOJA MAX.	3 M
MOTOR	110V AC
POTENCIA MAX.	340 W
CICLOS/HORA	24
FUERZA	2000 N

Nice TOO4500



MODELO	TOO4500
ALIMENTACIÓN	110V AC
LONGITUD DE HOJA MAX.	4.5 M
MOTOR	110V AC
POTENCIA MAX.	340 W
CICLOS/HORA	24
FUERZA	2000 N

Motores para portón



Abatibles

GR300

NUEVO



MODELO	GR300
ALIMENTACIÓN	110V AC
LONGITUD DE HOJA MAX.	3.00 M
PESO DE HOJA MAX.	250 KG
ALIMENTACIÓN	12-24 VDC / 110-220-230 VAC
VELOCIDAD	900 - 1400 RPM
TIEMPO DE APERTURA	21 - 33 S

Talanqueras y controles de acceso



Conoce todo sobre Talanqueras y controles de acceso

Las talanqueras, o barreras de estacionamiento, regulan el acceso vehicular en áreas de estacionamiento o ingreso a condominios. Funcionan automáticamente con controles remotos o sensores, y su diseño facilita el control del tráfico y previene el acceso no autorizado.

Algunos de los usos ideales son:



Estacionamientos públicos o privados



Centros comerciales



Acceso a edificios residenciales



Aduanas o Peajes

Encuentra el modelo ideal

Las talanqueras están disponibles en diversas longitudes de mástil para adaptarse a diferentes necesidades de control de acceso. Elige el modelo que se adapte a tus necesidades.



Trabajamos con la mejor marca



Nice proporciona barreras de estacionamiento confiables y duraderas, ideales para controlar el acceso vehicular en diversos entornos con eficiencia y seguridad.

Sistema de control de acceso

El sistema de control de acceso utiliza barreras automáticas y dispositivos como lectores de tarjetas, controles remotos y sensores para gestionar el acceso vehicular con seguridad y eficiencia en estacionamientos y entradas de edificios.





Talanqueras

Nice Wide M




MODELO	WIDE M
MARCA	NICE ITALIA
ALIMENTACIÓN	120 VAC
MOTOR ELÉCTRICO	24 VDC
LONGITUD DEL MÁSTIL	4 M
CICLOS/HORA	300 MAX.
CONECTOR PARA PROGRAMADOR OVIEW	SI
COMPATIBILIDAD CON CONTROL DE ACCESO	SI

Nice Wide L



MODELO	WIDE L
MARCA	NICE ITALIA
ALIMENTACIÓN	120 VAC
MOTOR ELÉCTRICO	24 VDC
LONGITUD DEL MÁSTIL	6 M
CICLOS/HORA	200 MAX-
CONECTOR PARA PROGRAMADOR OVIEW	SI
COMPATIBILIDAD CON CONTROL DE ACCESO	SI

Nice M5BAR



MODELO	M5 BAR
MARCA	NICE ITALIA
ALIMENTACIÓN	120 VAC
MOTOR ELÉCTRICO	24 VDC
LONGITUD DEL MÁSTIL	5 M
CICLOS/HORA	540 MAX.
CONECTOR PARA PROGRAMADOR OVIEW	SI
COMPATIBILIDAD CON CONTROL DE ACCESO	SI
CENTRAL	DIGITAL



Controles de acceso

Sistema de control de acceso Nice Guarita

El sistema de control de acceso Nice Guarita ofrece una gestión segura y eficiente para entradas y salidas de vehículos y personas en cualquier instalación, especialmente edificios residenciales y condominios.

Con tecnología avanzada y fácil integración con otros sistemas de seguridad, garantiza un control confiable y personalizado, optimizando el flujo de tránsito y brindando tranquilidad a sus usuarios.



El kit de dicorp incluye módulos, receptores y lectores de largo o corto alcance*

Especificaciones:

MARCA	NICE
PANTALLA	TÁCTIL LCD TFT CON INTERFAZ INTERACTIVA
PROTOCOLO	TCP / IP
ID	DE CONTACTO
DISTANCIA DE LECTURA	HASTA 9 METROS
ACCESO A TRAVÉS DE TAC VEHICULAR	SI
AJUSTE DE POTENCIA	16 NIVELES
COMPUTADORA PARA PROGRAMAR	NO NECESARIA

* Consulta a un asesor por productos adicionales y su compatibilidad

Cámara Liftmaster



Tecnología MyQ

Cámara Inteligente de Garaje Liftmaster

Una forma sencilla de vigilar el garaje. Añade video en vivo, notificaciones y alertas en vivo y comunicación bidireccional a través de la aplicación MyQ.



Video en vivo

Vea lo que ocurre en su garaje fácilmente



Notificaciones en tiempo real

Recibe notificaciones cuando haya actividad dentro de tu garaje.



Comunicación bidireccional

Comuníquese con sus visitantes a través de la comunicación bidireccional.



Alertas en tiempo real

Compruebe el estado de la puerta de su garaje

Especificaciones:

MODELO	MYQ-SGC1WLM
MARCA	LIFTMASTER
BASE DE MONTAJE	MAGNÉTICA / HERRAJES
CONECTIVIDAD	WIFI 802.11 a/b/g/n/ac (2,4 GHz, 5 GHz)
ALIMENTACIÓN	ENTRADA 100-240V AC, 50/60Hz. SALIDA 5V DC, 1.0A
VIDEO	HASTA 1080p 30 FPS, H.264, VISIÓN NOCTURNA
AUDIO	ALTA VOZ, MICRÓFONO



Compatible con la App MyQ de Liftmaster



Video Keypad



Tecnología MyQ

Video Keypad Liftmaster

El Video Keypad de Liftmaster le permite ver y controlar quién abre la puerta del garaje. Gestione el acceso a través de un PIN único para cada familiares o invitados.



Video y alertas en tiempo real

Transmisión de video HD en vivo. Reciba alertas y consulte el historial de accesos.



Acceso personalizado

Hasta 16 códigos PIN exclusivos para familiares o invitados.



Comunicación bidireccional

Comuníquese con sus visitantes a través de la comunicación bidireccional.



Detección de movimiento

Tenga la seguridad de que sus seres queridos han llegado sanos y salvos.

Especificaciones:

MODELO	VKPI-LMMC
MARCA	LIFTMASTER
ILUMINACIÓN	TECLADO ILUMINADO
CONECTIVIDAD	WIFI 802.11 a/b/g/n/ac (2,4 GHz, 5 GHz)
ALIMENTACIÓN	BATERÍA RECARGABLE DE IONES DE LITIO
CAMPO DE VISIÓN	GRAN ANGULAR 160°
COMPATIBILIDAD TIPOS DE CÓDIGO	BILLION CODE 390 MHZ, SECURITY+ 390 MHZ, SECURITY+ 315 MHZ, SECURITY+ 2.0®
AUDIO	ALTAVOZ, MICRÓFONO



Compatible con la App MyQ de Liftmaster



Puertas automáticas



Conoce todo sobre puertas automáticas

Las puertas automáticas se abren y cierran sin intervención manual, usando sensores o controles remotos. Son comunes en comercios, mejorando la comodidad y seguridad en el acceso.

Existen distintos tipos de puertas automáticas:



Puertas abatibles

Las puertas automáticas abatibles se abren con bisagras y motor, y son comunes en entradas de edificios comerciales.



Puertas corredizas

Las puertas automáticas corredizas se mueven lateralmente sobre un riel y se usan en espacios con mucho tráfico, como tiendas y hospitales.



Puertas antipánico

Las puertas automáticas antipánico se abren rápidamente en emergencias, garantizando la seguridad en instalaciones con mucho tráfico.

Trabajamos con los mejores

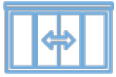


Portalp es una empresa líder en puertas automáticas, destacada por sus soluciones innovadoras y seguras, con un enfoque en tecnología y eficiencia.

Instalaciones seguras con PortalP

Las puertas Portalp son seguras en emergencias, con un diseño robusto y mecanismos de desbloqueo rápido para una evacuación eficiente.

Puertas automáticas



Corredizas

Puerta(s) Tina



MODELO	TINA	
	1 PUERTA	2 PUERTAS
ANCHO DE PASO MÍNIMO	0.75m.	0.90m.
ANCHO DE PASO MÁXIMO	1.80m.	2.90m.
ALTURA DE PASO MÁXIMA	3.10m.	3.10m.
PESO DE HOJAS MÁXIMO	140Kg.	120Kg.
VELOCIDAD DE APERTURA	10-80cm/s.	20-160cm/s.
VELOCIDAD DE CIERRE	10-50cm/s.	20-100cm/s.



abatibles

Puerta(s) ISO 3



MODELO	ISO 3	
	BRAZO TIRADOR	BRAZO EMPUJADOR
ÁNGULO DE APERTURA MÁXIMO	95°	120°
ANCHO DE HOJA MÍNIMO	0.82m.	0.72m.
ANCHO DE HOJA MÁXIMO	1.50m.	1.50m.
VELOCIDAD AJUSTABLE	10°-60°/SEG.	10°-60°/SEG.
TEMPORIZADOR	0-25 Seg.	0-25 Seg.
PESO DE HOJA MÁXIMO	160 KG.	250 KG.

Puertas automáticas



Antipánico

Puerta(s) Antipánico



MODELO	TINA	
	1 PUERTA	2 PUERTAS
ANCHO DE HOJA MÁXIMO	1.20 M.	2.40 M.
ANCHO DE HOJA MÍNIMO	0.75 M.	0.90 M.
ALTURA DE PASO MÁXIMO	2.80 M.	2.80 M.
ESTRUCTURA DE HOJAS	ALUMINIO 38 MM.	ALUMINIO 38 MM.
PESO DE HOJA MÁXIMO	100 KG	2 x 100 KG
VELOCIDAD DE CIERRE	10-50cm/s.	20-100cm/s.

¿Como funcionan las puertas antipánico?



Las puertas automáticas antipánico están diseñadas para facilitar una salida rápida y segura en emergencias. Funcionan como puertas automáticas estándar en condiciones normales. Sin embargo, en caso de emergencia, su mecanismo permite abrirlas manualmente con facilidad, garantizando una evacuación rápida y segura incluso si hay un fallo en el sistema o un corte de energía.



Rodos, bisagras y herrajes para portón

C.H.I.
OVERHEAD DOORS

FAC
GATE HARDWARE

CA



Conoce todo sobre Rodos, Bisagras y Herrajes

Los rodos, bisagras y herrajes para portón son esenciales para su correcto funcionamiento. Los rodos permiten un deslizamiento suave, las bisagras brindan soporte en portones abatibles, y los herrajes aseguran durabilidad y seguridad en toda la estructura.



Rodos y bisagras

Los rodos y bisagras para portón aseguran un movimiento suave y seguro: los rodos permiten un desplazamiento fluido en portones correderos, y las bisagras ofrecen soporte sólido en portones abatibles, garantizando durabilidad.

Herrajes

Los herrajes para portón, como guías, bisagras, cerraduras y soportes, aseguran una instalación robusta, mejorando la funcionalidad y seguridad del portón.

Trabajamos con las mejores marcas



Reconocida por la calidad y durabilidad, sus productos aseguran un funcionamiento seguro y confiable.



Los rodos y bisagras FAC son de alta calidad, proporcionando deslizamiento suave y soporte resistente para portones.



Rodos y bisagras

Bisagras para Portones Abatibles



MODELO	DIÁMETRO (mm)	ALTURA (mm)	TERMINADO DE MATERIAL
BISAGRA MEDIANA INFERIOR	60	35	ZINC/ GALVANIZADO
BISAGRA GRANDE INFERIOR	70	40	
BISAGRA MEDIANA SUPERIOR	60	45	
BISAGRA GRANDE SUPERIOR	70	46	

Cajas guías superiores para portón corredizo



MODELO	ALTO (cm)	LARGO (cm)	GROSOR MAX. DE HOJA	TERMINADO DEL MATERIAL
CAJA GUÍA PEQUEÑA	5.9	22	6	ZINC / GALVANIZADO
CAJA GUÍA GRANDE	8.2	358		



Rodos y bisagras

Rodos para portones corredizos



MODELO	DIÁMETRO (cm)	CARGA MAX. (kg)	TERMINADO DE MATERIAL
SIMPLE DE 3"	7.5 CM.	150 KG.	ZINC / GALVANIZADO
PEQUEÑO SIMPLE	10 CM.	200 KG.	
PEQUEÑO DOBLE	10 CM.	400 KG.	
PEQUEÑO SIMPLE CON BASE	10 CM.	200 KG.	
PEQUEÑO DOBLE CON BASE	10 CM.	300 KG.	
MEDIANO SIMPLE	14 CM.	400 KG.	
MEDIANO DOBLE	16 CM.	600 KG.	
MEDIANO DOBLE CON BASE	16 CM.	450 KG.	
GRANDE SIMPLE	20 CM.	300 KG.	
GRANDE DOBLE CON BASE	20 CM.	700 KG.	



Herrajes



Kits Completos De Herraje



Bisagras calibre 14

Calibre	14
No.	1, 2, 3 Y 4



Bisagras de giro rápido



Guías verticales y horizontales



Low headroom



Poleas de 4"

Poleas:	4"-8 Y 4"-12
---------	-----------------



Herrajes



Resortes para diversas medidas y pesos



Rodos de nailon y metal

Material	Nylon/ metal
Tamaños	4" y 8"



Brackets inferiores y superiores

MUESTRA

Portones comerciales



Conoce todo sobre Portones comerciales

Los portones comerciales están diseñados para ser robustos y funcionales en entornos de alto tráfico, ofreciendo seguridad y protección contra intrusiones. Son capaces de soportar un uso intensivo diario y se adaptan a las necesidades específicas de cada negocio, asegurando un acceso eficiente y durabilidad a largo plazo.

Ideales para su uso en:



- ✓ Naves industriales
- ✓ Almacenes, bodegas y centros de distribución
- ✓ Tiendas y centros comerciales
- ✓ Garajes, tiendas y centros de estacionamiento

Y muchos más!

Trabajamos con los mejores



C.H.I. proporciona portones comerciales duraderos y eficientes, incluyendo modelos seccionales y enrollables, diseñados para soportar alto tráfico y garantizar seguridad.

¿Interesado en un portón comercial?

Comunícate con un asesor para obtener información más detallada

- ✉ info@grupodicorp.com
- ☎ +502 3352 0908
- 📞 +502 3352 0908

Contáctenos

- ✉ info@grupodicorp.com
- ☎ +502 3352 0908
- 📞 +502 3352 0908
- 🌐 <https://www.grupodicorp.com>



- 📘 [portonesyautomatismos](#)
- 📷 [@grupodicorp](#)

- 📍 **Ciudad de Guatemala:**
Bodega B11, Distribodegas 6, Condado Naranjo, zona 4 de Mixco, Guatemala, C.A.
- 📍 **Quetzaltenango:**
7 Avenida "D" 3-28 Zona 5, Ofibodegas los Altos, Bodega # 7 Quetzaltenango, Guatemala, C.A.